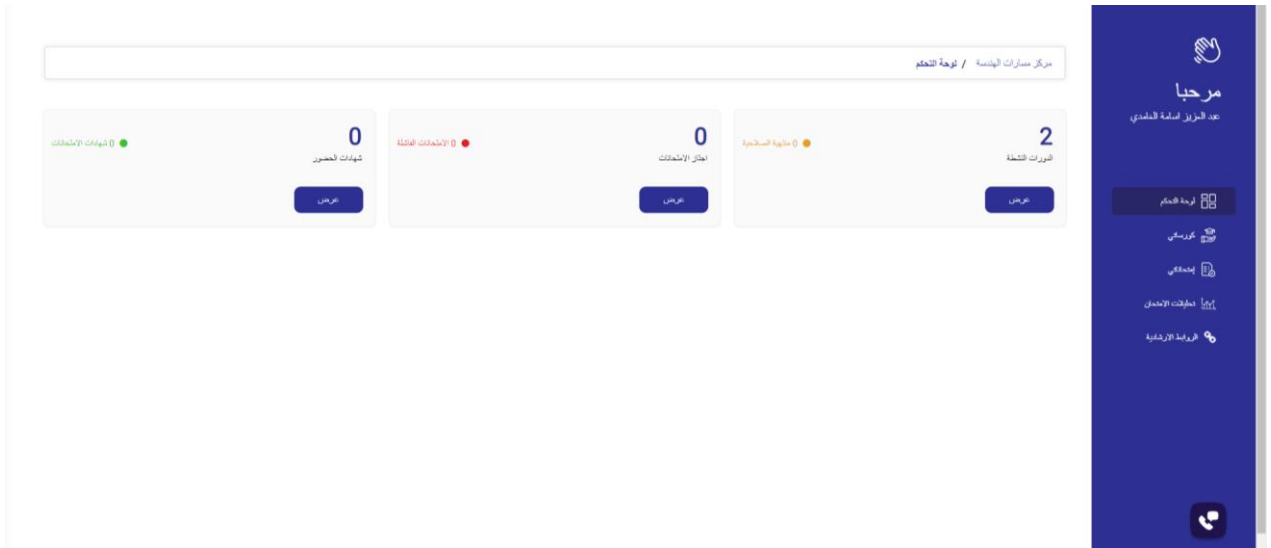


## دليل المدرب لمتابعة (درجات) المتدربين على المنصة

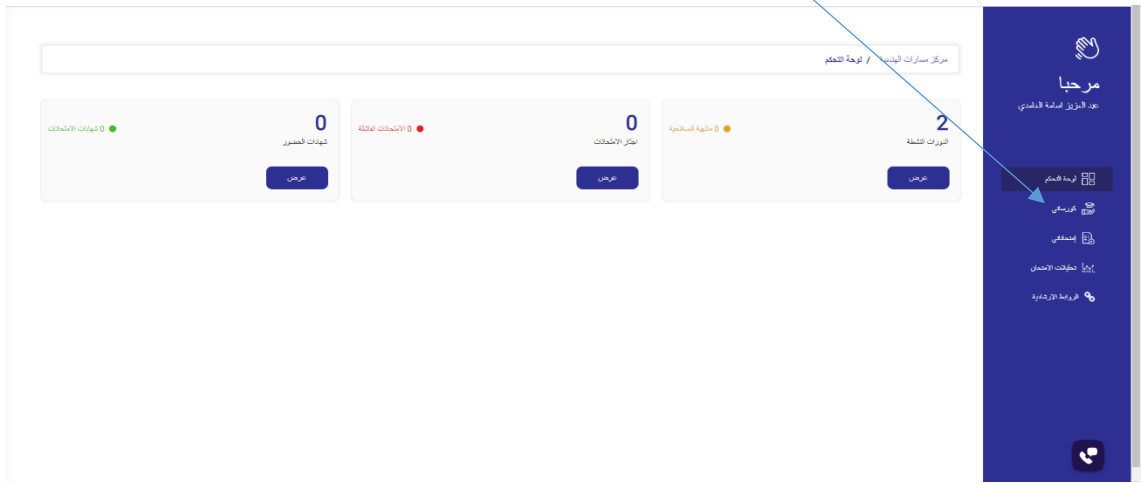
يسر مركز مسارات الهندسة للتدريب أن يقدم لكم هذا الدليل المبسط لاستخدام موقع Engineering Tracks لتقديم الدورات عن بعد. موقع مسارات الهندسة (Engineering Tracks) هو نظام إدارة التعلم يتيح للمتدرب الحصول على الدورات عن بعد.

بعد تسجيل الدخول الى موقع مسارات الهندسة للتدريب نقوم بالدخول للوحة التحكم:

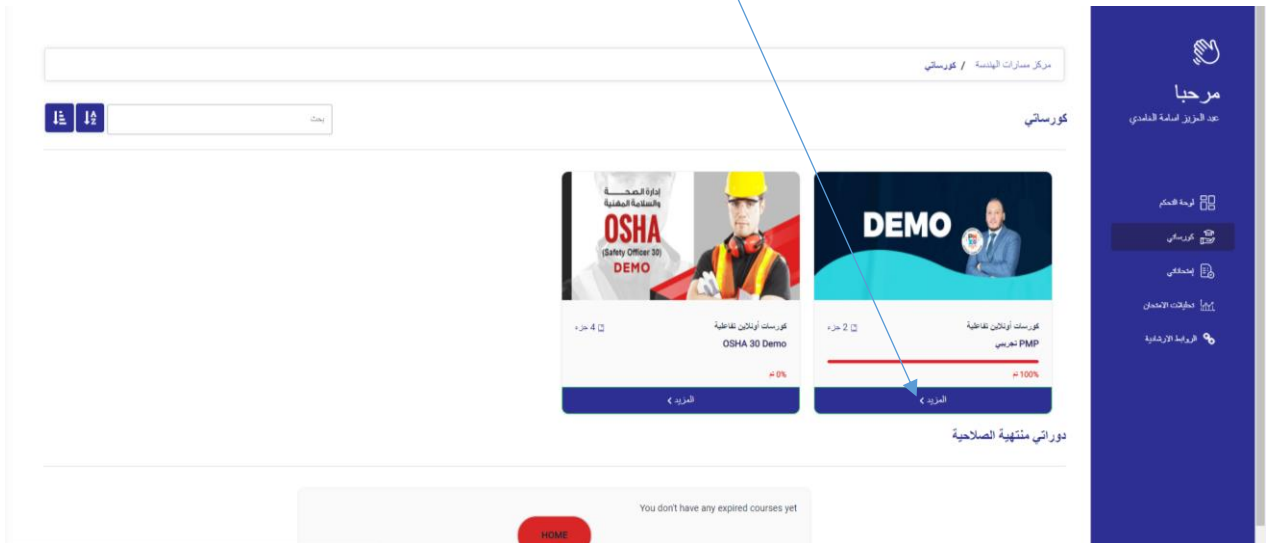


The screenshot displays the user interface of the Engineering Tracks dashboard. At the top, there is a search bar and the text 'مركز مسارات الهندسة / لوحة التحكم'. Below this, there are three main statistics cards: '0 شهادات المحور' (0 Certificates), '0 اجازات الامتحانات' (0 Examinations), and '2 دورات نشطة' (2 Active Courses). Each card has a 'عرض' (View) button. On the right side, there is a dark blue sidebar with a 'مرحبا' (Welcome) message and 'عدد الزوار: 1524' (1524 Visitors). The sidebar contains a 'لوحة التحكم' (Dashboard) button and a list of menu items: 'معرض كورساتي' (My Courses), 'مهامي' (My Tasks), 'أخبار ونبؤات الامتحان' (Exams News and Predictions), and 'فرص الإزداد' (Growth Opportunities). A WhatsApp icon is visible at the bottom of the sidebar.

نقوم بالضغط على (كورساتي) للذهاب الى الكورس المراد متابعة درجات المتدربين فيه:



إختيار الكورس بالضغط على كلمة (المزيد):



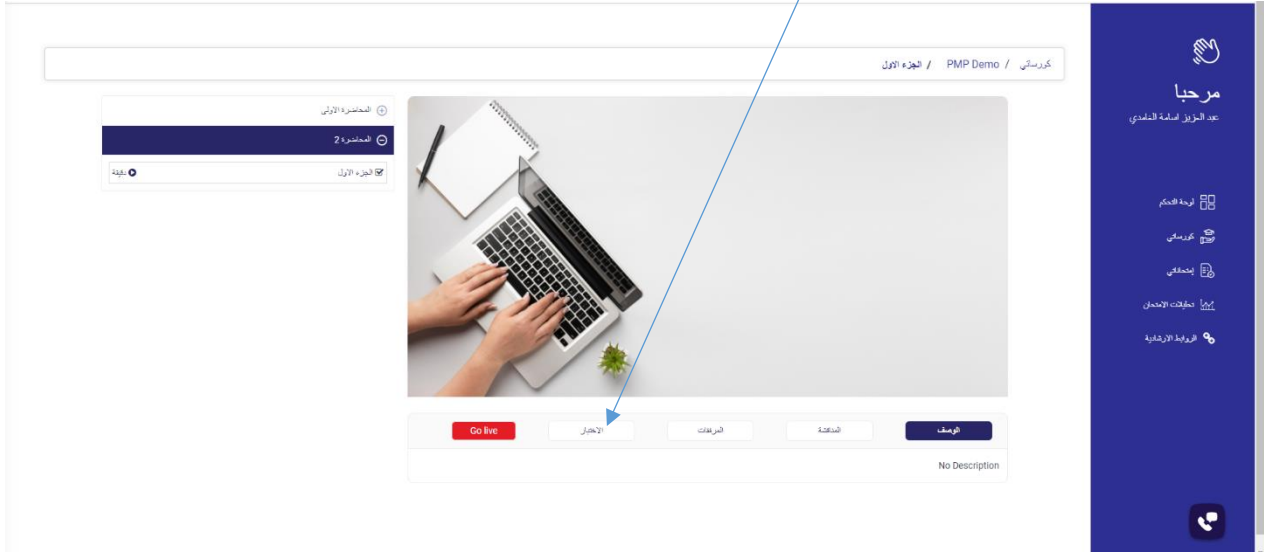
نختار الان (المنهج الدراسي):

The screenshot shows the course page for 'PMP Demo'. The main content area features a large 'DEMO' text and a photo of a man in a suit. Below this, there are three buttons: 'محاضرات' (Lectures), 'المنهج الدراسي' (Course), and 'نظرة عامة' (Overview). The 'المنهج الدراسي' button is highlighted with a blue arrow. The right sidebar contains a navigation menu with options like 'مرحبا', 'قائمة المحتويات', 'كورسكس', 'يتمتعني', 'معلومات الامتحان', and 'الروابط الارشادية'. The left sidebar shows course details: 'المدة 35 ساعة', 'جزء 2 جزء', 'تم الشراء 5 دقائق', 'سعر الوحدة 0 \$', and 'وقت الانتهاء: 06-05-2022'.

نختار المحاضرة:

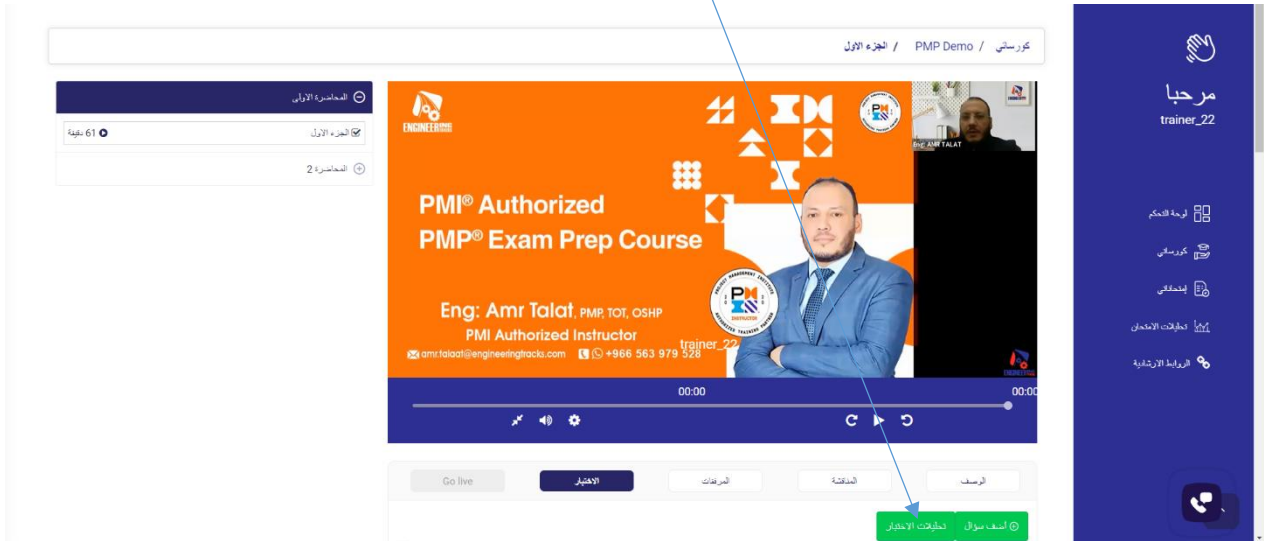
The screenshot shows the same course page, but now the 'المحاضرة الأولى' (First Lecture) button is selected and highlighted with a blue arrow. The 'المنهج الدراسي' button is no longer highlighted. The rest of the page content remains the same.

نقوم الآن بالضغط على (الاختبار):



The screenshot shows a course page for 'PMP Demo' in the 'الجزء الأول' (Part 1) section. The main content area displays a video player with a blue arrow pointing to the 'الاختبار' (Exam) button. The page includes a navigation menu on the right with options like 'مرحبا', 'قائمة الأسئلة', 'معرض', 'مكتبي', 'مكتبات الامتحان', and 'الروابط الارشادية'. The video player controls at the bottom show 'Go live', 'الاختبار', 'السرعة', 'الشفقة', and 'الرسف' buttons.

الان يقوم المدرب بالضغط على (تحليلات الاختبار) لمتابعة درجات المتدربين:



The screenshot shows the same course page, but the video player now displays a promotional image for 'PMI® Authorized PMP® Exam Prep Course' by Eng. Amr Talat. A blue arrow points to the 'تحليلات الاختبار' (Exam Analysis) button, which is highlighted in green. The page layout and navigation menu remain the same as in the previous screenshot.

يظهر للمدرب بهذا الشكل جميع درجات الطلاب الذين قاموا بحل الواجب و يمكن ايضا معرفة حلول المتدرب تفصيلية من هنا:

الاسم	البريد الإلكتروني	ام الإمتحان	تاريخ الإمتحان	النسبة	الإجراءات
عبد العزيز اسماعيل العادلي	zizo.osama@engineeringtracks.com		02:44:41 2022-04-21	% 42.857142857143	عرض
Shreif kamal	shreifkamal629@gmail.com		02:47:46 2022-04-21	% 71.428571428571	عرض
Ahmed saeed	ahmed saeed@engineeringtracks.com		02:53:40 2022-04-21	% 14.285714285714	عرض
Ahmed saeed	ahmed saeed@engineeringtracks.com		02:53:42 2022-04-21	% 14.285714285714	عرض

حلول المتدرب بالتفصيل بهذا الشكل:

النسبة التي تم تحقيقها: **42.86%**  
You should get 50% to pass this exam

00:00:53  
00 دقائق و 00 ثواني  
0 دقائق و 0 ثواني  
التعليق على هذا التقرير

تمت 4 سؤال من مساج  
تمت 3 سؤال من مساج  
7 لينة

42.86%  
اجتبت على (3) مستوحاة من أصل (7) سؤال

أنت بصدد تطوير برنامج لإدارة أعمال لعميلك الجديدة في مشروعك. أنتهت فهداة برعاية العميل. أستخدم المنهجية التقليدية المصنفة في مجال أساليب العمل. حركة أنه لن يحن أن ارضي العميل خاصة بالتشروع. أنت ستسوي مخطط عمل. فكل ما هو المطلوب في هذا المشروع أن يجرى من قبل العميل. التحدي أن أري المشروع من وجهة النظرية / الفعالية / (في حين PMP) المحلي. أن يكتب منه نصيب بحيث يظهر فريق المنظمة الجديدة في الصورة. ولكن هذا في المضي. كتابة منه نصيب (إيجابية أنتهت) (خط)

1- أنت بصدد تطوير برنامج لإدارة أعمال لعميلك الجديدة في مشروعك. أنتهت فهداة برعاية العميل. أستخدم المنهجية التقليدية المصنفة في مجال أساليب العمل. حركة أنه لن يحن أن ارضي العميل خاصة بالتشروع. أنت ستسوي مخطط عمل. فكل ما هو المطلوب في هذا المشروع أن يجرى من قبل العميل. التحدي أن أري المشروع من وجهة النظرية / الفعالية / (في حين PMP) المحلي. أن يكتب منه نصيب بحيث يظهر فريق المنظمة الجديدة في الصورة. ولكن هذا في المضي. كتابة منه نصيب (إيجابية أنتهت) (خط)

2- أنت بصدد تطوير برنامج لإدارة أعمال لعميلك الجديدة في مشروعك. أنتهت فهداة برعاية العميل. أستخدم المنهجية التقليدية المصنفة في مجال أساليب العمل. حركة أنه لن يحن أن ارضي العميل خاصة بالتشروع. أنت ستسوي مخطط عمل. فكل ما هو المطلوب في هذا المشروع أن يجرى من قبل العميل. التحدي أن أري المشروع من وجهة النظرية / الفعالية / (في حين PMP) المحلي. أن يكتب منه نصيب بحيث يظهر فريق المنظمة الجديدة في الصورة. ولكن هذا في المضي. كتابة منه نصيب (إيجابية أنتهت) (خط)

3- أنت بصدد تطوير برنامج لإدارة أعمال لعميلك الجديدة في مشروعك. أنتهت فهداة برعاية العميل. أستخدم المنهجية التقليدية المصنفة في مجال أساليب العمل. حركة أنه لن يحن أن ارضي العميل خاصة بالتشروع. أنت ستسوي مخطط عمل. فكل ما هو المطلوب في هذا المشروع أن يجرى من قبل العميل. التحدي أن أري المشروع من وجهة النظرية / الفعالية / (في حين PMP) المحلي. أن يكتب منه نصيب بحيث يظهر فريق المنظمة الجديدة في الصورة. ولكن هذا في المضي. كتابة منه نصيب (إيجابية أنتهت) (خط)