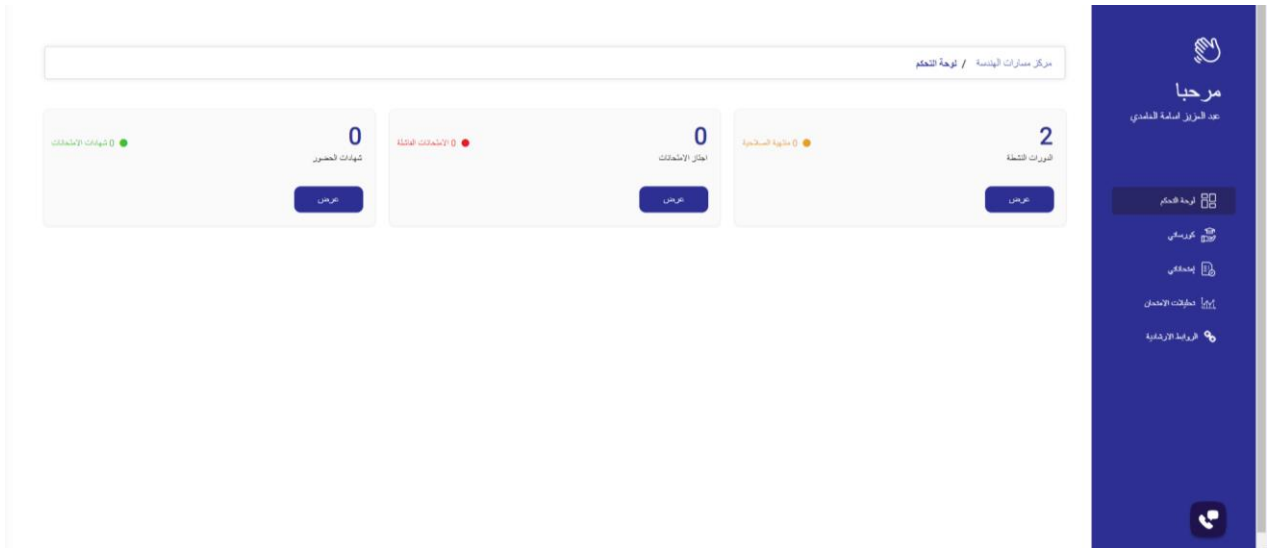


## دليل المدرب و المتدرب (للمناقشات) على المنصة

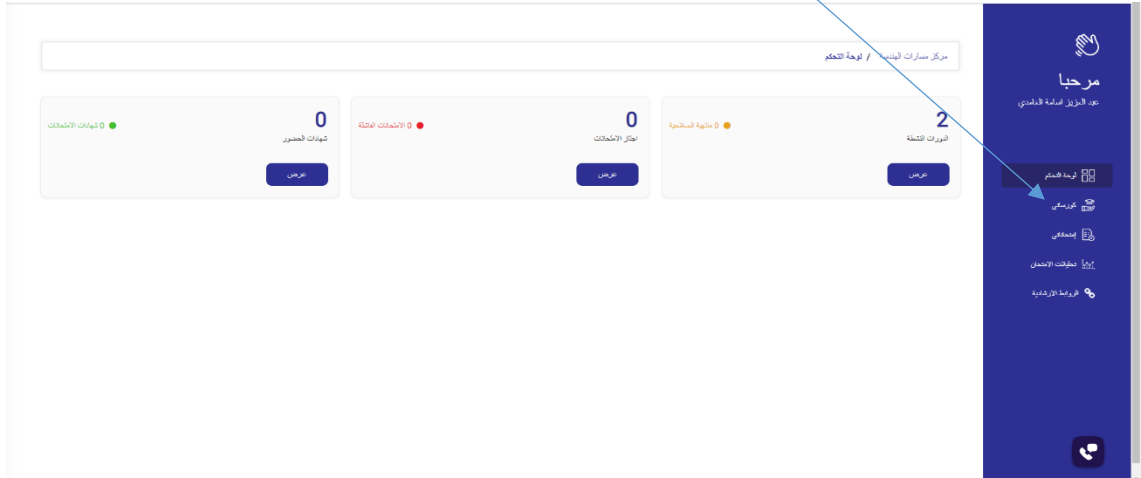
يسر مركز مسارات الهندسة للتدريب أن يقدم لكم هذا الدليل المبسط لاستخدام موقع Engineering Tracks لتقديم الدورات عن بعد.  
موقع مسارات الهندسة (Engineering Tracks) هو نظام إدارة التعلم يتيح للمتدرب الحصول على الدورات عن بعد.

بعد تسجيل الدخول الى موقع مسارات الهندسة للتدريب نقوم بالدخول للوحة التحكم:

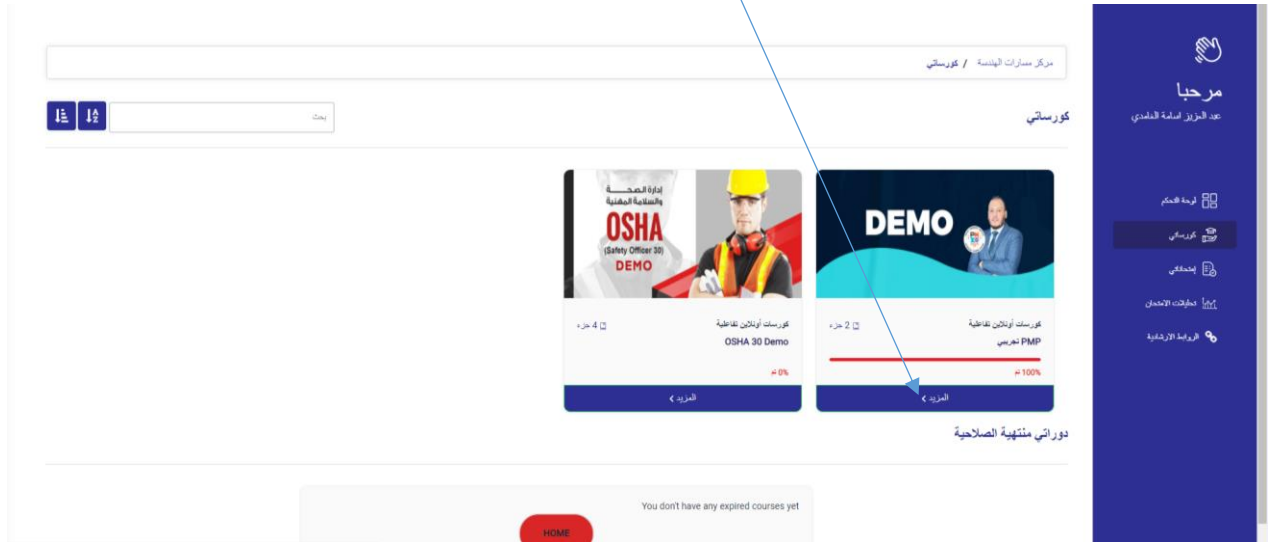


The screenshot displays the user dashboard for the Engineering Tracks platform. At the top, there is a search bar and the text 'مركز مسارات الهندسة / لوحة التحكم'. Below this, three summary cards are shown: '0 شهادات إكمال' (0 Certificates Completed), '0 امتحان إكمال' (0 Exams Completed), and '2 دورات نشطة' (2 Active Courses). Each card has a 'عرض' (View) button. On the right side, there is a dark blue sidebar with a 'مرحباً' (Welcome) message and a list of navigation options: 'لوحة التحكم' (Dashboard), 'دوراتي' (My Courses), 'إيماءاتي' (My Assignments), 'إيماءات إكمال' (Completed Assignments), and 'قوائم البريد' (Email Lists). A WhatsApp icon is visible at the bottom of the sidebar.

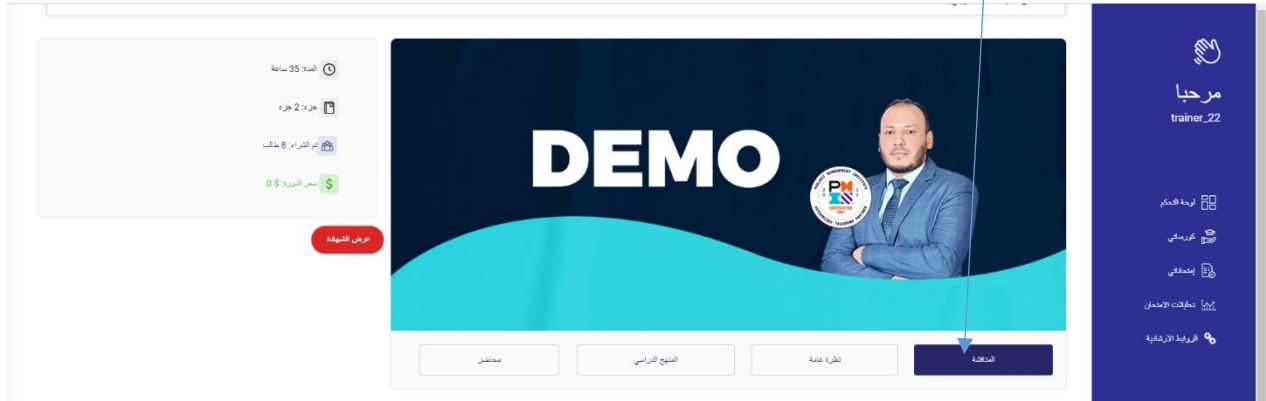
نقوم بالضغط على (كورساتي) للذهاب الى الكورس المراد المناقشة مع المتدربين فيه:




إختيار الكورس بالضغط على كلمة (المزيد):



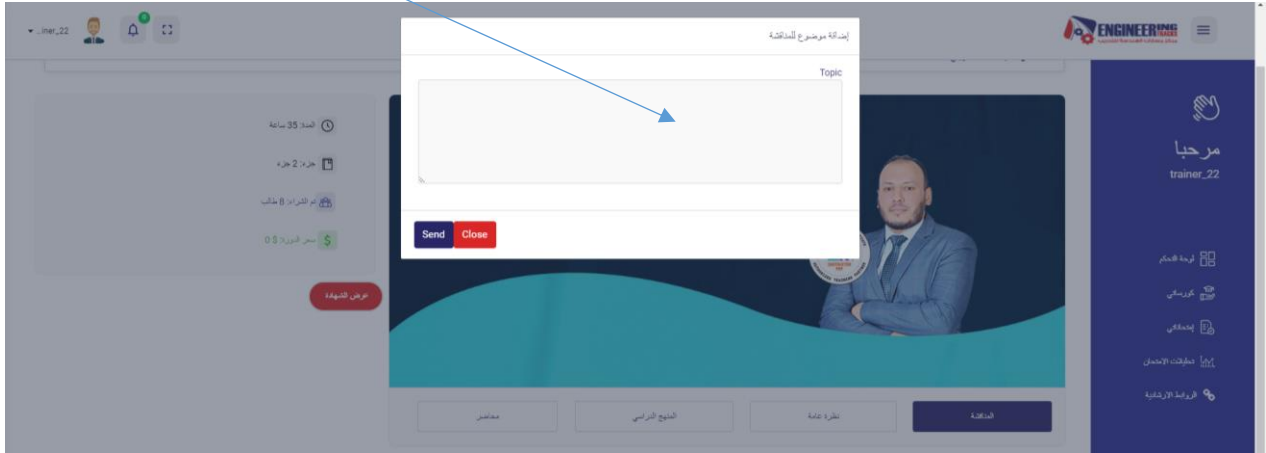
نختار الان (المناقشة):



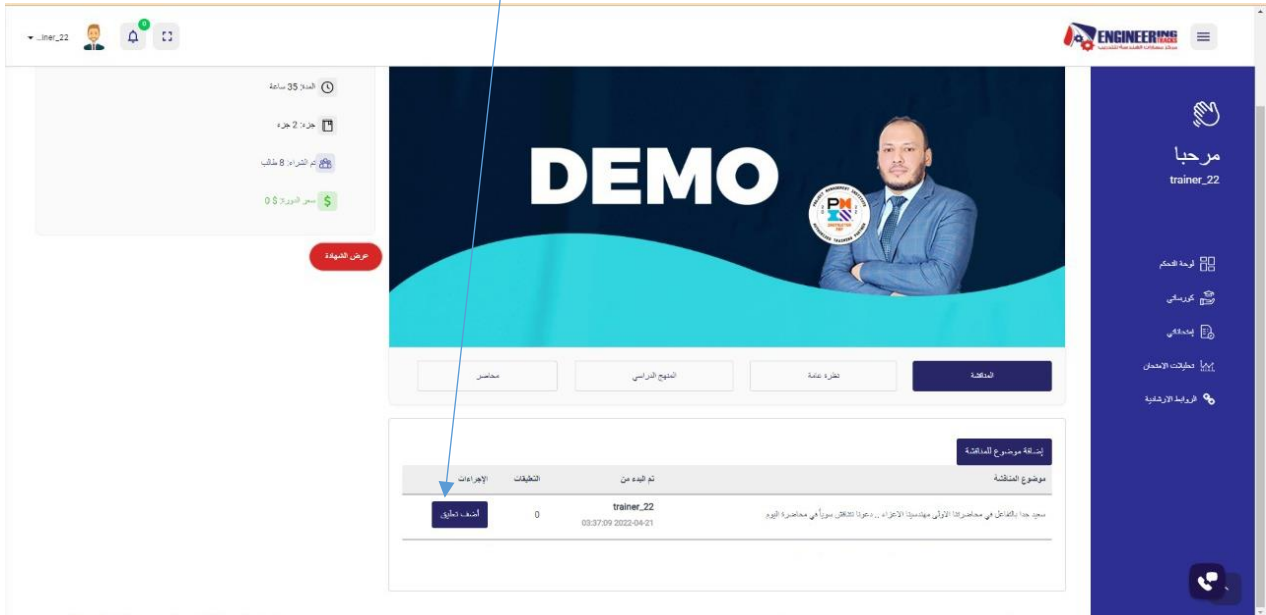
الآن نقوم بالضغط على (إضافة موضوع للمناقشة):



نقوم الآن بكتابة الموضوع المراد المناقشة فيه من خلال هذا المربع:



سيظهر سؤال المناقشة بهذا الشكل و يمكن للمتدربين التفاعل من (اضف تعليق) و المشاركة في المناقشة من هنا:



نقوم بالضغط على عرض التعليقات لمتابعة المناقشات بين المدرب و المتدربين و ستظهر بهذا الشكل:

إخفاء التعليقات

أضف تعليق

1

trainer\_22

03:37:09 2022-04-21

سجد جدا بالتفاعل في محاضرتنا الاولى مهندسينا الاعزاء .. دعونا نتناقش سوياً في محاضره اليوم

التعليقات

عبد العزيز اسامة الغامدي

03:57:40 2022-04-21

جزاكم الله خيراً يا مهندسنا الغالي كانت محاضرة رائعة