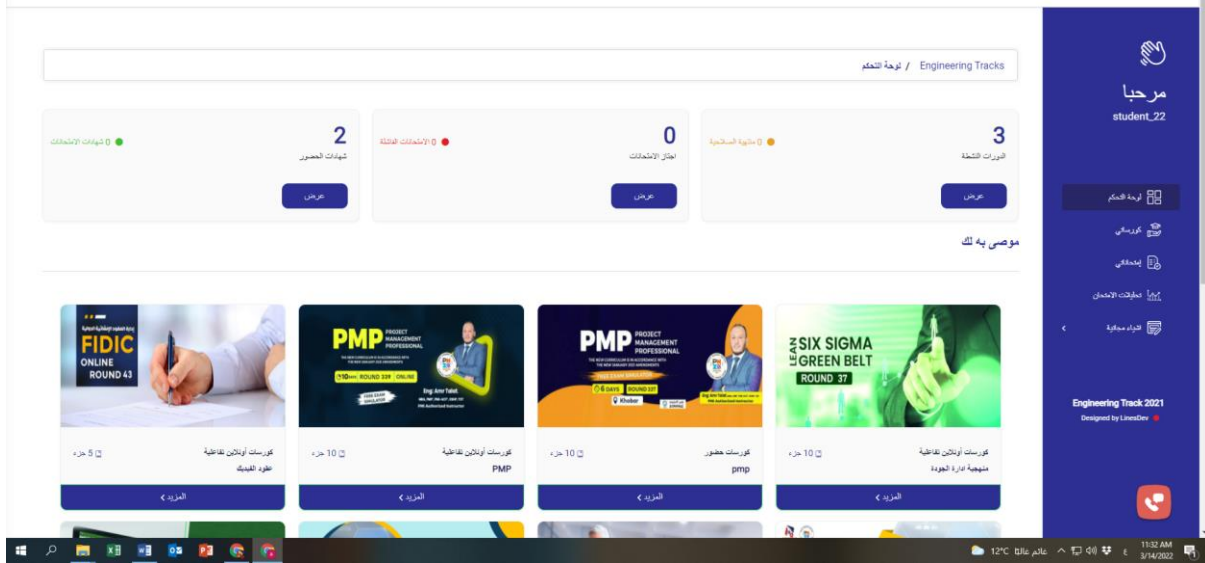


دليل المتدرب للوصول إلى الاختبارات من حسابه على موقع مسارات الهندسة للتدريب

يسر مركز مسارات الهندسة للتدريب أن يقدم لكم هذا الدليل المبسط لاستخدام موقع مسارات الهندسة للتدريب لتقديم الدورات عن بعد. موقع مسارات الهندسة (Engineering Tracks) هو نظام إدارة التعلم يتيح للمتدرب الحصول على الدورات عن بعد.

ما تحتاجه للبدء:

بعد الدخول بإسم المستخدم وكلمة المرور سوف يتم تحويلك إلى هذه الصفحة:



The screenshot shows the user dashboard for Engineering Tracks. At the top, there is a search bar and the text "Engineering Tracks / نوع التكم". Below this, there are three summary cards: "2 ثورات المحور" (2 Courses), "0 نماذج الامتحانات" (0 Exams), and "3 دورات التكملة" (3 Additional Courses). Each card has a "عرض" (View) button. Below the summary cards, there is a section titled "موصى به لك" (Recommended for you) with four course cards: "FDIC ONLINE ROUND 43" (5 parts), "PMP" (10 parts), "PMP" (10 parts), and "SIX SIGMA GREEN BELT ROUND 37" (10 parts). Each card has a "المزيد" (More) button. On the right side, there is a dark blue sidebar with the user's name "مرحباً student_22" and a list of navigation options: "لوحة التحكم" (Dashboard), "كورساتي" (My Courses), "امتحاناتي" (My Exams), "مخرجات الامتحان" (Exam Results), and "تدراة مسافة" (Distance Learning). At the bottom of the sidebar, it says "Engineering Track 2021 designed by LinkedIn". The Windows taskbar is visible at the bottom of the screenshot.

يتم الدخول إلى الاختبارات من خلال (إمتحاناتي):

The screenshot shows the user's dashboard with the following elements:

- Header: "لوحة التحكم / Engineering Tracks"
- Statistics: 2 Courses Completed (تمت دورات المحور), 0 Exams (إمتحانات), 3 Courses Available (دورات للتسجيل)
- Course Recommendations: SIX SIGMA, PMP PROJECT MANAGEMENT
- Right Sidebar: "مرحبا student_22" with navigation options like "لوحة التحكم", "مجموعتي", "إمتحاناتي", "دورات الإمتحان", and "قوائم معكينة".

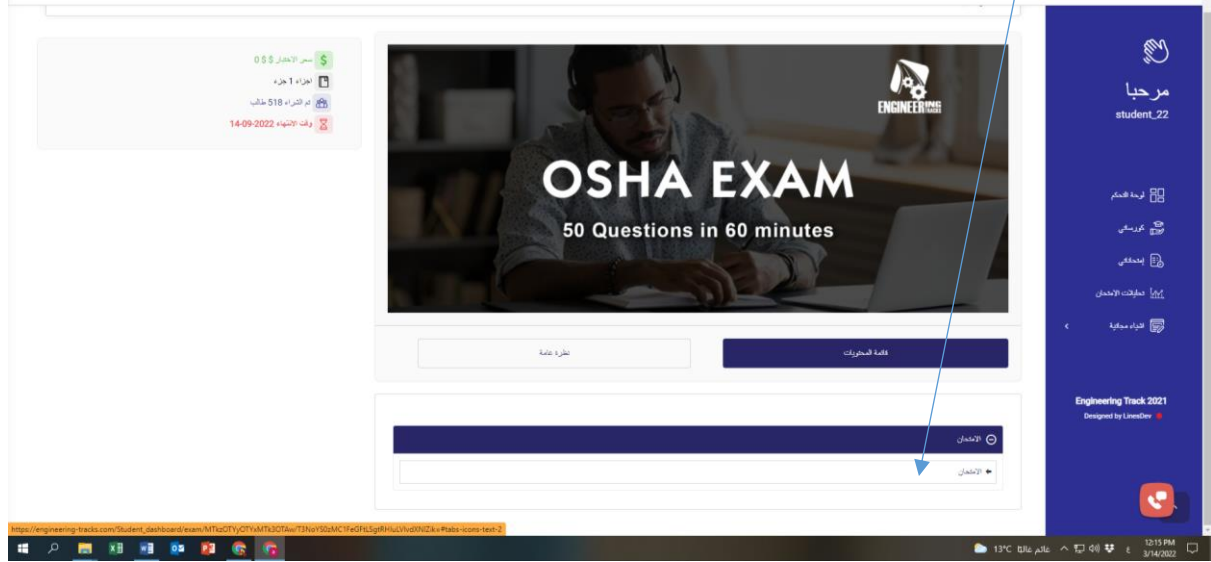
بعد ذلك سوف تظهر اختبارات الدورات المتاحة على الحساب

اختر الدورة المطلوب الوصول إلى الإختبار الخاص بها، ثم اضغط (المزيد):

The screenshot shows the "إمتحاناتي" (Examinations) page with the following elements:

- Header: "إمتحاناتي / Engineering Tracks"
- Search bar: "ابحث"
- Exam Card: "OSHA EXAM" with details "50 Questions in 60 minutes", "معلمي الإمتحانات Osha 30 Exam", and a "المزيد" (More) button.
- Footer: "إمتحاناتي المنتهية الصلاحية" and "You don't have any expired exams yet" with a "HOME" button.
- Right Sidebar: "مرحبا student_22" with navigation options and "Engineering Track 2021 Designed by LinaDeer".

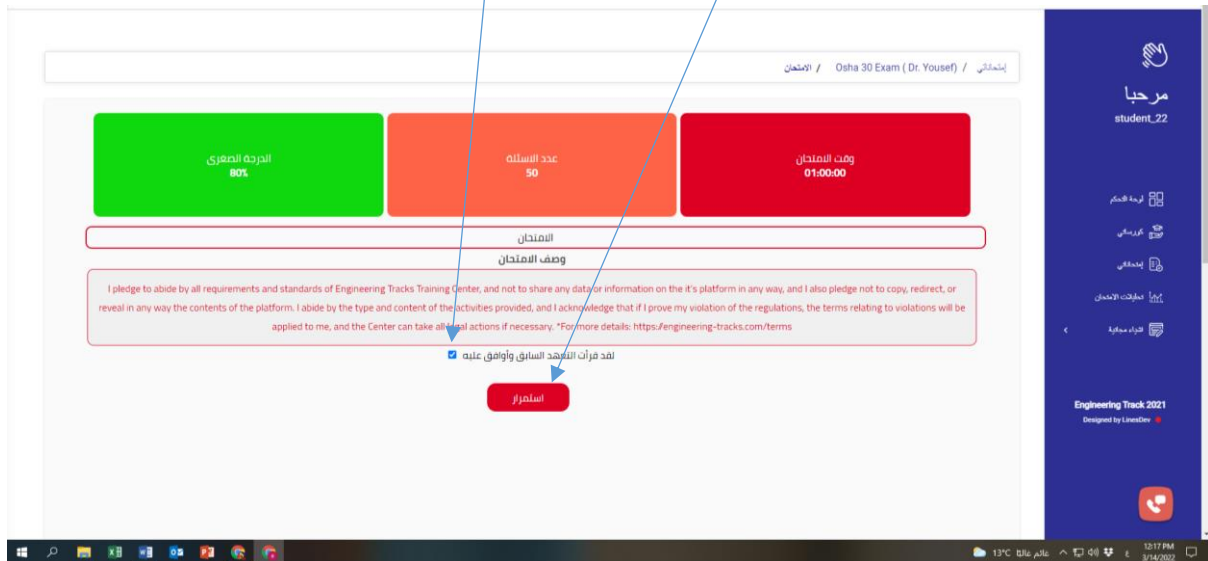
ثم الضغط على الاختبار :



من خلال هذه النافذة يظهر لنا:

- الوقت المخصص للاختبار موضح في المستطيل باللون الأحمر.
- عدد أسئلة الاختبار موضح في المستطيل باللون البرتقالي.
- درجة النجاح المطلوبة لاجتياز الاختبار بالنسبة المئوية موضحة في المستطيل باللون الأخضر.

أبدء الاختبار يتم الضغط على زر استمرار و الموافقة على التعهد :



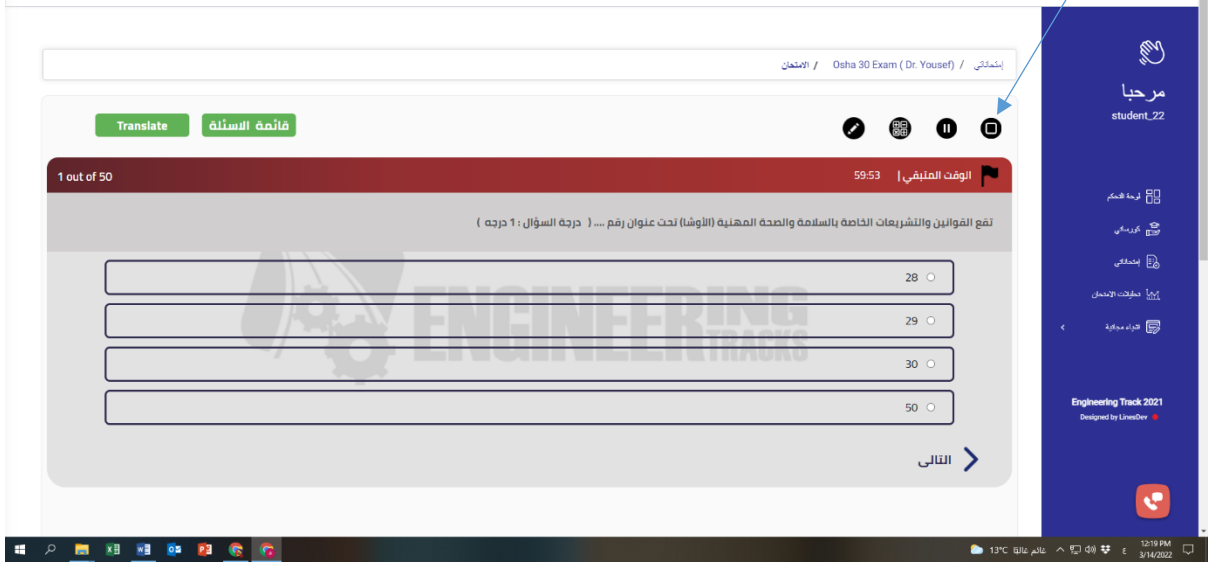
يمكن ترجمة السؤال من خلال زر (الترجمة) الموجود أعلى السؤال

The screenshot shows the exam interface for 'Osha 30 Exam (Dr. Yousef)'. At the top, there are buttons for 'Translate' and 'قائمة الاسئلة'. Below these, a red bar indicates '1 out of 50' questions and a timer showing '59:53'. The main content area contains a question in Arabic: 'تقع القوانين والتشريعات الخاصة بالسلامة والصحة المهنية (الأوشا) تحت عنوان رقم (درجة السؤال : 1 درجة)'. Below the question are four input fields with radio buttons, numbered 28, 29, 30, and 50. A 'التالي' (Next) button is at the bottom right. The right sidebar shows the user's name 'مرحبا student_22' and various navigation icons. The bottom status bar shows the system time as 12:19 PM on 3/14/2022.

يمكن إيقاف الاختبار مؤقتا من خلال زر الإيقاف الموضح بالصورة أعلى السؤال.

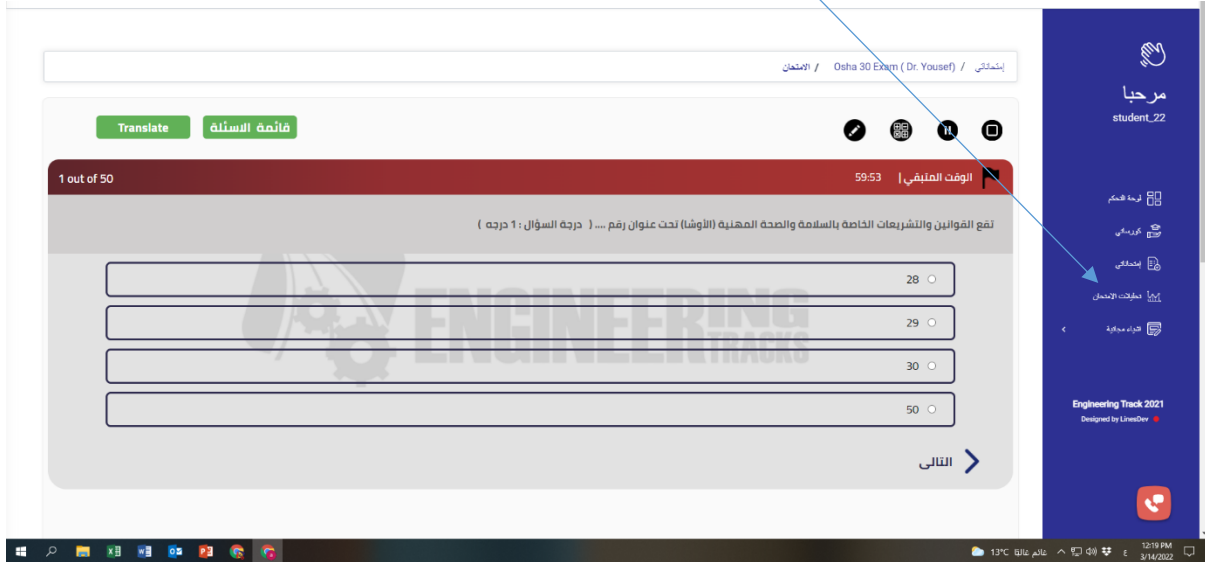
This screenshot is identical to the one above, but with a blue arrow pointing to the 'Pause' button (represented by two vertical bars) in the top right corner of the question area. The rest of the interface, including the question text, input fields, and sidebar, remains the same.

يمكن إنهاء الاختبار من خلال زر الإنهاء الموضح بالصورة أعلى السؤال.



The screenshot shows the exam interface for 'Osha 30 Exam (Dr. Yousef)'. The top right corner features a blue sidebar with the user's name 'مرحباً student_22'. Below the sidebar, there are several navigation icons. The main content area displays '1 out of 50' questions and a 'الوقت المتبقي | 59:53' (Time Remaining | 59:53) indicator. A red banner at the top of the question area contains the text 'تقع القوانين والتشريعات الخاصة بالسلامة والصحة المهنية (الأوشا) تحت عنوان رقم ... (درجة السؤال : 1 درجة)'. Below this, there are four input fields for answers, numbered 28, 29, 30, and 50. A blue arrow points to a square button with a white flag icon, labeled 'إنهاء' (End), located in the top right corner of the question area.

يمكن للمتدرب معرفة درجاته في كل الاختبارات وكذلك الاجابات الصحيحة وغيره من البيانات الخاصة باختباراته من خلال زر (تحليل البيانات):



This screenshot is identical to the one above, showing the exam interface. A blue arrow points to a square button with a white bar chart icon, labeled 'تحليل' (Analyze), located in the top right corner of the question area, below the 'End Exam' button.